

Deko Hasen aus Papier

Du brauchst:

- Bastelkleber
- Schere
- Stift
- Holzspieße
- Buntes Bastelpapier
- Watte
- Schnur
- Vorlage (Deko-Hasen)
- Klebeband




So geht's:

1




Schablone ausdrucken und ausschneiden

2



Schablone auf buntes Bastelpapier zeichnen

3



Hase ausschneiden

4




Mit der Schnur eine Schleife machen

5



Mit der Watte einen Schwanz aufkleben

6



Holzspieß auf der Rückseite aufkleben




7
ODER: Bastele mehrere Hasen.
Schneide ein langes Stück Schnur ab.



8
Klebe dir Schnur auf den Rückseiten der
Hasen auf.



9
Stecke den Hasen in eine Pflanze



10
ODER: Hänge die Hasen als Girlande an der Wand
oder dem Fenster auf

**Viel Spaß!
Und Frohe Ostern!**

